






# バク転インストラクター検定の流れ

**!** 未成年の方が受検される場合は、責任者様の管理・責任のもと受検にご同意いただきます。

<p>① 受検のお申込み ② 受検料のお支払い</p>	<p>■ バク転技能検定はネット配信型試験を導入しているため、<b>ログイン ID とパスワード</b>を取得する必要があります。</p> <p>■ お支払いは所定の手続きに従って、実行してください。 ※『各検定のお申込みの流れ』参照</p> <p><b>!</b> 団体受検のお申込みは、通常の申込手続きとは異なります。お問い合わせフォームにて必要事項をご記入の上、事前申請をお願いします。</p> 
<p>③ テキストお届け</p>	<p>■ お支払いが完了しましたら、テキストを郵送致します。(ポスト投函)</p> <p>■ テキストが届きましたら予習を行い、オンライン試験を実施してください。</p>
<p>④ <b>1次試験</b> 筆記試験</p>	<p><b>【オンライン試験】</b> <b>回答は選択タイプなので簡単!</b></p> <p>■ WEB 試験時間：45分 ■ 出題数：45問 ■ 1次試験合格ライン：正答率 70%以上</p> <p><b>1次試験が不合格となりますと、2次試験に進めません。(受講可能期間中は、合格するまで何度でも実施可能です。)</b></p> 
<p>⑤ <b>2次試験</b> 実技試験</p> 	<p><b>【動画審査 (LINE 送信)】</b></p> <p><b>動画審査の実施項目</b>や送信方法などの詳細は<b>1次試験合格表示内に通知</b>されます。</p> <p>■ 『実施項目』の実施動画を各項目別に撮影してください。</p> <p>■ オンライン試験が合格となりますと『WEB 試験通過番号』が通知されますので、その番号と動画を添付したものを LINE 送信してください。(送信内容に不備があると、審査ができませんのでご注意ください)</p> <p><b>携帯電話からの送信が可能です</b> LINE以外にもメールでの送信もOK</p> <p><b>!</b> 安全のため、クッション性のあるマットを必ず使用してください。 ※詳細は、1次試験合格時に通知いたします。</p> 
<p>⑥ 合否通知 </p> <p>⑦ 認定証の発行</p>	<p>当協会より、メールにて合否の通知を致します。その後、認定証(カード)を郵送させていただきます。</p> <div style="display: flex; justify-content: space-around;"> <div data-bbox="598 1684 849 1854"> </div> <div data-bbox="869 1729 1232 1854"> <p>『認定証書』(A4 賞状タイプ)は、有料で発行致します。 ※認定証カードと同封いたします</p> </div> <div data-bbox="1236 1541 1465 1854"> </div> </div>

## 受検に際するご注意事項

お申込みの際に WEB・メール・資料にてご確認頂く、「お申し込みにあたっての注意事項(規約)」にご同意が必要になりますので、細部までご確認ください。

- 当受検においての実施練習及び試験内容を進めるにあたって、生じた事故や怪我等については、当協会は一切の責任を負いませんので予めご了承ください。
- 医師等による運動制限がある方や運動により悪化する可能性のある疾患や身体的不安のある方は受検をご遠慮させていただきます。(実施によって悪化または怪我をされた場合には、当協会では一切の責任を負いません)

